




DIRECTORIO  
DE  
SALLENET

Revisión 1.0  
15-02-2016

Manual Sallenet App v 1.0 – Padres y Madres

# Sallenet App

## Para Padres y Madres

	<p style="text-align: center;">DIRECTORIO DE SALLENET</p>	<p style="text-align: right;">Revisión 1.0 15-02-2016</p>
<p>Manual Sallenet App v 1.0 – Padres y Madres</p>		

### ¿Qué es Sallenet App?

Es una aplicación para dispositivos móviles con la que podremos estar conectados a la plataforma Sallenet de nuestro colegio desde nuestro móvil o tablet. Está disponible tanto en App Store (iOS) como en Play Store (Android).

Gracias a ella podremos:

- Navegar entre los contenidos de los cursos moodle asociados a nuestro usuario (normalmente cursos de Padres y Madres y Tutoría), incluso si no tenemos conexión a Internet en ese momento.
- Descargar en nuestro móvil o tablet los recursos que se compartan en nuestros cursos. También podremos subir desde nuestro dispositivo archivos de texto, vídeo, audio, imágenes, etc.
- Ver el horario de cada uno de nuestros hijos, así como sus deberes y las distintas planificaciones que los profesores añadan para trabajar en clase cada semana.
- Consultar las incidencias que se les hayan anotado a nuestros hijos en clase a lo largo del curso. También podremos escribir un texto a modo de justificación para que el profesor pueda cambiar la valoración de la incidencia si así lo considera.
- Enviar y recibir mensajes con otros usuarios, así como estar informados de las novedades del centro que sean relevantes para nosotros mediante notificaciones en nuestro dispositivo.
- Ver las notas que nuestros hijos van obteniendo en sus asignaturas.

### ¿Cómo funciona?

Sallenet App vincula nuestro dispositivo móvil al usuario que tenemos en la plataforma de nuestro colegio, por eso cuando arranquemos la aplicación por primera vez tendremos que indicar a qué plataforma Sallenet nos conectaremos:

< Entrar
Conectar a Sallenet
?

---

Por favor, introduzca la URL de su plataforma Sallenet. Sepa que su administrador deberá haber configurado antes su plataforma.

---

Dirección del sitio  
info.sallenet.org

---

Conectar



DIRECTORIO  
DE  
SALLENET

Revisión 1.0  
15-02-2016

Manual Sallenet App v 1.0 – Padres y Madres

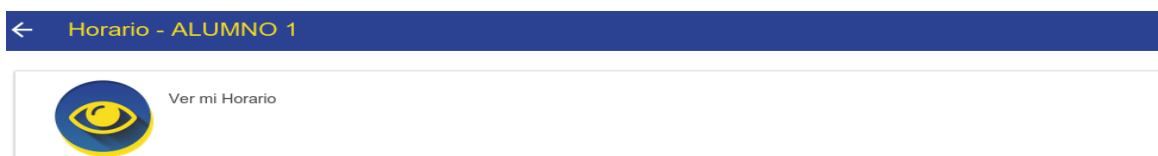
Tras conectar, deberemos introducir nuestros datos de usuario (los que normalmente usamos para entrar a la plataforma Sallenet):

Al acceder se abrirá el menú principal de Sallenet, donde veremos el menú correspondiente a cada uno de nuestros hijos, con las opciones “Horario”, “Incidencias” y “Notas”:



### Horario

Si accedemos al menú “Horario” de alguno de nuestros hijos, lo primero que veremos será un botón que sirve para mostrar y ocultar su horario de clase por si deseáramos consultarlo.





DIRECTORIO  
DE  
SALLENET

Revisión 1.0  
15-02-2016

Manual Sallenet App v 1.0 – Padres y Madres

Ocultar mi Horario

Hora	Lunes	Martes	Miércoles	Jueves	Viernes
8:00	<b>Educación Plástica y Visual 1º ESO A</b> (08:30-09:25)	<b>Lengua Castellana y Literatura 1º ESO A</b> (08:00-08:50)	<b>Biología y Geología 1º ESO A</b> (08:30-09:25)	<b>Lengua Castellana y Literatura 1º ESO A</b> (08:30-09:25)	<b>Biología y Geología 1º ESO A</b> (08:30-09:25)
9:00	<b>Lengua Castellana y Literatura 1º ESO A</b> (09:25-10:20)	<b>TUTORÍA</b> (09:40-10:30)	<b>Matemáticas 1º ESO A</b> (09:25-10:20)	<b>Educación Plástica y Visual 1º ESO A</b> (09:25-10:20)	<b>Lengua Extranjera (Inglés) 1º ESO A</b> (09:25-10:20)
10:00	<b>Lengua Extranjera (Inglés) 1º ESO A</b> (10:20-11:15)	<b>Matemáticas 1º ESO A</b> (10:30-11:20)	<b>Tecnología 1º ESO A</b> (10:20-11:15)	<b>Social Sciences 1º ESO</b> (10:20-11:15)	<b>Educación Plástica y Visual 1º ESO A</b> (10:20-11:15)
11:00	<b>Religion (English) 1º ESO</b> (11:45-12:40)	<b>Lengua Extranjera (Inglés) 1º ESO A</b> (11:45-12:40)	<b>Religion (English) 1º ESO</b> (11:45-12:40)	<b>Matemáticas 1º ESO A</b> (11:45-12:40)	<b>Social Sciences 1º ESO</b> (11:45-12:40)

En “Horario” también podremos ver las tareas que los profesores han mandado a nuestro hijo para las sesiones de clase que impartirán durante la semana.



DIRECTORIO  
DE  
SALLENET

Revisión 1.0  
15-02-2016

## Manual Sallenet App v 1.0 – Padres y Madres

← Horario - Alumno

### Mi Semana

**Educación Plástica y Visual 1º ESO A**  
Lunes, 1 de febrero de 2016: 08:30-09:25

**Tareas:** Entrega bodegón con pinturas de cera

**Notas personales:** ✎

**Lengua Castellana y Literatura 1º ESO A**  
Lunes, 1 de febrero de 2016: 09:25-10:20

**Lengua Extranjera (Inglés) 1º ESO A**  
Lunes, 1 de febrero de 2016: 10:20-11:15

**Tareas:** Writing Lesson 3, page 43: Working with animals

**Notas personales:** ✎

**Religion (English) 1º ESO**  
Lunes, 1 de febrero de 2016: 11:45-12:40

**Social Sciences 1º ESO**  
Lunes, 1 de febrero de 2016: 12:40-13:35

**Tareas:** Lesson 5, page 56: Presentation exercises 1 to 6 (inclusive)

**Notas personales:** ✎

### Incidencias

En “Incidencias” podremos ver las anotaciones que realicen los profesores sobre la asistencia y comportamiento en clase de cada uno de nuestros hijos. Además, podremos escribir un texto a modo de justificación que el profesor podrá valorar para cambiar la valoración de la incidencia si así lo considera.



DIRECTORIO  
DE  
SALLENET

Revisión 1.0  
15-02-2016

Manual Sallenet App v 1.0 – Padres y Madres

< Bienvenido Padre Incidencias de Alumno

**FALTA**  
20/01/2016 11:45-12:40

Profe test 1 - Religion (English) 1º ESO:

—

Estuvo en cama con fiebre alta [Justificar](#)

**FALTA**  
20/01/2016 10:20-11:15

Profe test 1 - Tecnología 1º ESO A:

Estuvo en cama con fiebre alta [Justificar](#)

Siempre que queramos actualizar la información en cualquier menú, bastará con arrastrar hacia abajo la ventana en la que nos encontramos.



DIRECTORIO  
DE  
SALLENET

Revisión 1.0  
15-02-2016

Manual Sallenet App v 1.0 – Padres y Madres

< Bienvenido Padre

Horario - Alumno

↑  
Pull to refresh



Ver mi Horario

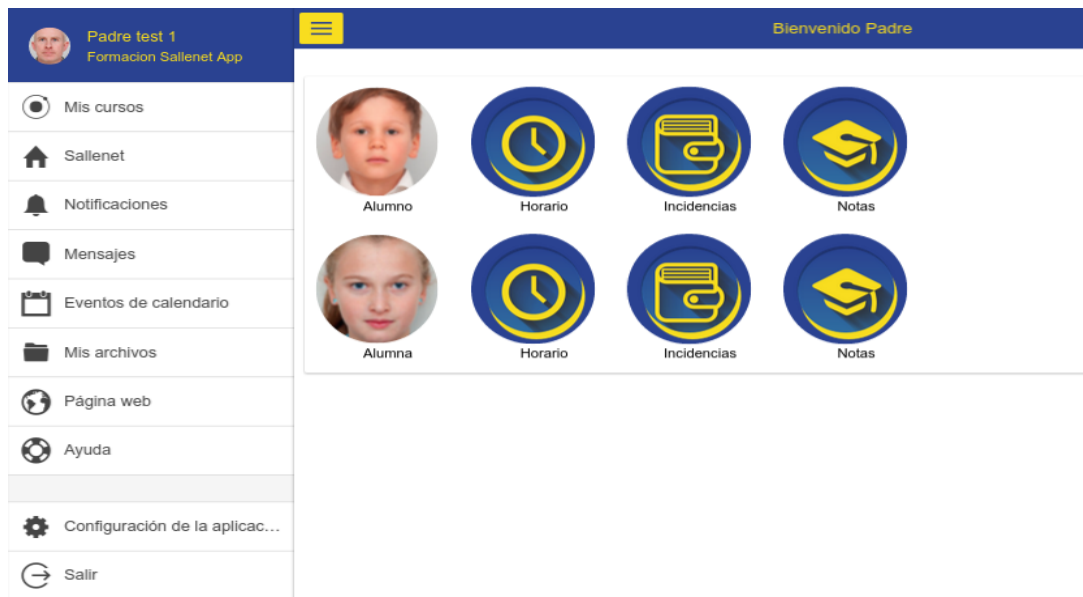


DIRECTORIO  
DE  
SALLETNET

Revisión 1.0  
15-02-2016

Manual Salletnet App v 1.0 – Padres y Madres

Desde el menú principal de Salletnet tendremos también acceso a otros servicios que se integran en las plataformas Moodle, además de los propios de Salletnet. Accederemos a ellos pulsando el botón situado a la izquierda del mensaje de bienvenida en la barra superior:




### Mis cursos

Aunque esta prestación está orientada más para su uso por parte de l@s alum@s, en “Mis Cursos” podremos ver la información y novedades que se publiquen en los cursos que participemos (generalmente los cursos de padres y madres). En ellos podremos acceder a contenidos, donde veremos las circulares que se publiquen y participar en los foros.





	<p style="text-align: center;">DIRECTORIO DE SALLENET</p>	<p style="text-align: right;">Revisión 1.0 15-02-2016</p>
<p>Manual Sallenet App v 1.0 – Padres y Madres</p>		

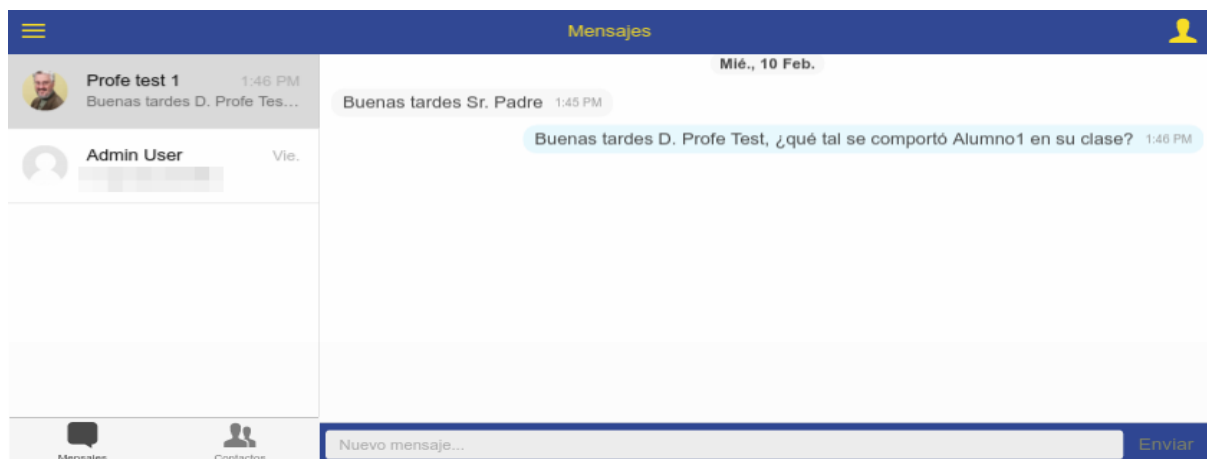
### Notificaciones


En “Notificaciones” Podremos ver las notificaciones que nos afecten (novedades en cursos o foros en los que participemos)



### Mensajes

En Mensajes, accederemos a la ventana para enviar y recibir mensajes con otros usuarios (normalmente profesores, orientadores y tutores) según la configuración de mensajería que determine nuestro centro.



	<p style="text-align: center;">DIRECTORIO DE SALLENET</p>	<p style="text-align: right;">Revisión 1.0 15-02-2016</p>
<p>Manual Sallenet App v 1.0 – Padres y Madres</p>		

En “Eventos de calendario” podremos consultar los eventos próximos en el calendario de Moodle. Normalmente está desactivado por lo que no encontraremos información relevante en esta sección.

En “Página Web”, accederemos a la plataforma del centro con el navegador de Internet de nuestro dispositivo móvil.

En “Ayuda”, navegaremos a la página web de ayuda general del proyecto Moodle Mobile, sobre el que se basa Sallenet App.

En “Configuración”, accederemos la configuración local de la aplicación, donde también podremos forzar la sincronización con el servidor para actualizar la información de la aplicación con la de la plataforma.

### **Consideraciones Adicionales**

En la planificación del proyecto Sallenet App está previsto seguir añadiendo mejoras en la aplicación, y por tanto estamos abiertos a escuchar y tratar de llevar a cabo las sugerencias que podáis aportar.

Estableceremos un control de versiones para coordinar el análisis e implantación de los nuevos requisitos que vayan surgiendo, de forma que los centros educativos puedan tener una previsión de las novedades que se incluirán en cada nueva versión.

Respecto a la mensajería, no debemos olvidar que la plataforma Sallenet solamente tiene sentido en un entorno educativo, y por tanto el uso que los alumnos deben hacer de ella debe estar motivado por las ganas de aprender. Con Sallenet App tendrán la posibilidad de comunicarse con profesores mediante su dispositivo móvil, pero debemos recordarles que lo hagan siempre de forma responsable. Nosotros como padres podremos comunicarnos con los profesores de nuestros hijos, así como los orientadores, jefes de estudios y personal administrativo del centro.